

令和7年度

舞鶴市内商店街 通行量調査

(令和7年6月1日)

舞鶴商工会議所
市内商店街

はじめに

このたび、舞鶴商工会議所では、6月1日に実施いたしました「令和7年度舞鶴市内商店街通行量調査」の結果を取りまとめました。

本調査は、西地区6か所12地点、東地区5か所10地点の計11か所22地点において、通行者数を計測したものです。

通行量は、地域の商業環境を映し出すとともに、街のにぎわいのバロメーターとして、商業振興を考えるうえで欠かせない重要なデータとなります。

今回の調査結果が、各商店の経営方針の検討や、中心市街地の活性化施策の一助となれば幸いです。

最後になりましたが、調査の実施に際しご協力を賜りました関係機関の皆様に、心より御礼申し上げます。

令和7年8月

舞鶴商工会議所

調 査 結 果

- 1 調査日時 令和7年6月1日（日）
10時～17時（12時～13時は昼休み）
- 2 調査地点 22地点（下表）
- 3 調査員 高校生 11人
- 4 調査方法 各地点矢印方向に進む通行人（調査地点図参照）を、1時間単位で把握（調査地点図参照）。1人で2地点を調査。
- 5 調査対象 徒歩、自転車を利用している通行人
（乳幼児及び自動車、バイクに乗った人を除く）
- 6 天候 曇り

〔調査地点図〕

地点番号	地点名	地区名	地点番号	地点名	地区名
1、1'	cafe俺前	西	18、18'	菓匠 三条かきした前	東
3、3'	丸富士食品前	西	20、20'	舞トコ（コストコ）前	東
5、5'	旧丸糸食堂前	西	22、22'	秋吉前	東
8、8'	舞鶴堂前	西	25、25'	七条玉屋生花店前	東
13、13'	中西洋服店前	西	52、52'	洋酒のさとう前(五条通り)	東
48、48'	ホテルルートイン京都舞鶴前	西			

7 総括

今回の調査は市内11か所22地点で行った。各地区の通行人数は次のとおり。

〔地区〕	〔通行人数（前回の人数）〕	〔対前回比〕
西地区（6か所12地点）	1,846人（1,962人）	5.9%減少
東地区（5か所10地点）	1,881人（1,787人）	5.2%増加

以上のとおり、市内全体数では3,727人で前回の3,749人と比べ22人減少した。（P4参照）。

市内の調査地点で最も通行量が多かった（下図）のは、西地区が旧丸糸食堂前南行き（5'地点）で243人だった。東地区の調査地点においては、菓匠三条かきした前南行きで313人（18'地点）だった。

また、東西全ての調査地点において、各時間帯別（P4参照）にみると、16時～17時が728人と最も多く、最も少ないのは10時～11時の510人で、多い時間帯と比べると218人のマイナスだった。

8 調査結果

1) 地点別通行量順位

【西地区】

順位（前回）		調査地点名	人数	商店街名等
1(1)	5'	旧丸糸食堂前	243	マナイ
2(2)	5	旧丸糸食堂前	238	マナイ
3(3)	8	舞鶴堂前	201	マナイ
4(4)	8'	舞鶴堂前	180	マナイ
5(5)	3	丸富士食品前	174	マナイ
6(6)	3'	丸富士食品前	154	マナイ
7(7)	1'	cafe俺前	129	新世界
8(9)	13	中西洋服店前	122	平野屋
9(8)	1	cafe俺前	119	新世界
10(10)	13'	中西洋服店前	110	平野屋

【東地区】

順位（前回）		調査地点	人数	商店街名等
1(1)	18'	菓匠 三条かきした前	313	三条
2(2)	22	秋吉前	270	三条
3(8)	20	舞トコ（コストコ）前	203	八島
4(3)	18	菓匠 三条かきした前	195	三条
5(4)	25	七条玉屋生花店前	185	八島
6(6)	20'	舞トコ（コストコ）前	184	八島
7(5)	22'	秋吉前	166	三条
8(7)	25'	七条玉屋生花店前	140	八島
9(10)	52'	洋酒のさとう前(五条通り)	132	八島
10(9)	52	洋酒のさとう前(五条通り)	93	八島

2) 地区・商店街別通行者数

西 地 区

[マナイ商店街]

・マナイ商店街 3・3'・5・5'・8・8' 地点の総数は、1,190 人 (前回 1,347 人)。

[新世界商店街]

・新世界商店街 1・1'・48・48' 地点の総数は、424 人 (前回 410 人)。

[平野屋商店街]

・平野屋商店街 13・13' 地点の総数は、232 人 (205 人)。

東 地 区

[八島商店街]

・八島商店街 20・20'・25・25'・52・52' 地点は、937 人 (前回 823 人)。

[三条商店街]


・三条商店街 18・18'・22・22' 地点の総数は、944 人 (前回 964 人)。

3)地点別時間帯別通行量

(単位:人)

調査地点名 (地区名)		時						合計	令和5年度 調査	増減 (前回比)
		10~11	11~12	13~14	14~15	15~16	16~17			
1	cafe俺前 (西)	10	26	28	20	11	24	119	136	-17
1'	cafe俺前 (西)	14	29	26	25	13	22	129	140	-11
3	丸富士食品前 (西)	30	31	29	24	25	35	174	160	14
3'	丸富士食品前 (西)	33	15	31	26	20	29	154	152	2
5	旧丸糸食堂前 (西)	28	41	43	47	34	45	238	303	-65
5'	旧丸糸食堂前 (西)	30	35	44	39	50	45	243	330	-87
8	舞鶴堂前 (西)	21	32	39	27	31	51	201	216	-15
8'	舞鶴堂前 (西)	21	39	28	36	24	32	180	186	-6
13	中西洋服店前 (西)	13	15	15	27	20	32	122	112	10
13'	中西洋服店前 (西)	17	16	14	21	19	23	110	93	17
48	ホテルルートイン京都舞鶴前 (西)	14	7	8	12	20	20	81	63	18
48'	ホテルルートイン京都舞鶴前 (西)	17	17	13	13	11	24	95	71	24
18	菓匠 三条かきした前 (東)	34	27	30	29	45	30	195	235	-40
18'	菓匠 三条かきした前 (東)	37	34	74	64	50	54	313	313	0
20	舞トコ(コストコ)前 (東)	38	29	36	31	38	31	203	149	54
20'	舞トコ(コストコ)前 (東)	28	23	42	26	36	29	184	164	20
22	秋吉前 (東)	26	40	56	53	41	54	270	244	26
22'	秋吉前 (東)	22	33	20	23	36	32	166	172	-6
25	七条玉屋生花店前 (東)	26	34	35	32	20	38	185	197	-12
25'	七条玉屋生花店前 (東)	22	13	26	26	21	32	140	160	-20
52	洋酒のさとう前(五条通り) (東)	12	19	12	19	16	15	93	79	14
52'	洋酒のさとう前(五条通り) (東)	17	27	13	21	23	31	132	74	58
合 計		510	582	662	641	604	728	3,727	3,749	-22

4) 通行量の推移



5) 地区別通行量の推移

(西地区)1・1'、3・3'、5・5'、8・8'、13・13'、48・48' (単位:人)

年 月	調査地点数	通行量	備 考
令和5年6月	12	1,962	
令和7年6月	12	1,846	

(東地区)18・18'、20・20'、22・22'、25・25'、52・52'

年 月	調査地点数	通行量	備 考
令和5年6月	10	1,787	
令和7年6月	10	1,881	

6) 地点別通行量

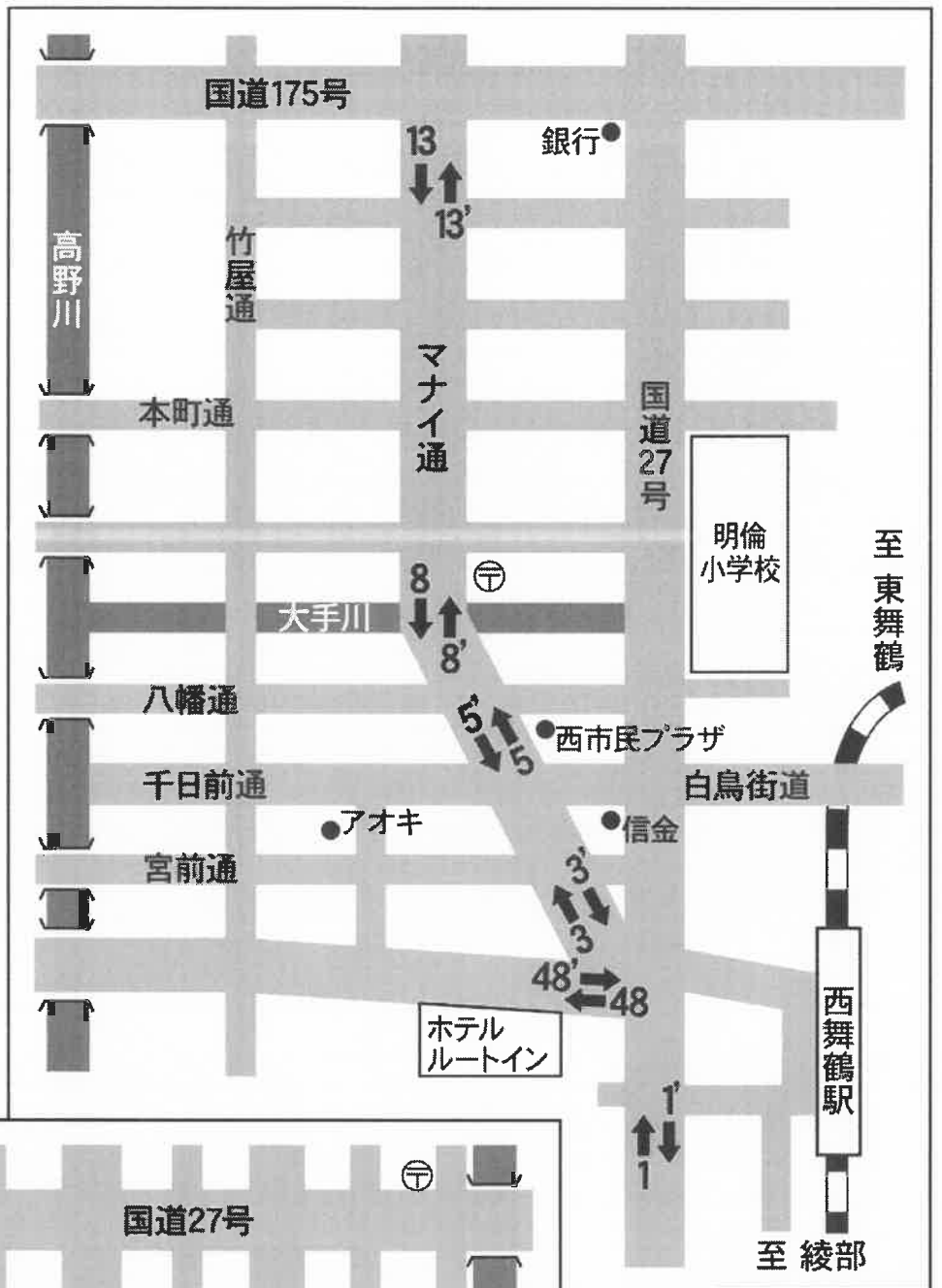
調査地点名 (地区名)		年月日 天候	令和4年 6月5日(※) 曇り	令和5年 6月4日 晴れ	令和7年 6月1日 曇り
1	cafe俺前	(西)	131	136	119
1'	cafe俺前	(西)	104	140	129
3	丸富士食品前	(西)	154	160	174
3'	丸富士食品前	(西)	-	152	154
5	旧丸糸食堂前	(西)	270	303	238
5'	旧丸糸食堂前	(西)	-	330	243
8	舞鶴堂前	(西)	407	216	201
8'	舞鶴堂前	(西)	-	186	180
13	中西洋服店前	(西)	106	112	122
13'	中西洋服店前	(西)	-	93	110
48	ホテルルートイン京都舞鶴前	(西)	67	63	81
48'	ホテルルートイン京都舞鶴前	(西)	70	71	95
18	菓匠 三条かきした前	(東)	277	235	195
18'	菓匠 三条かきした前	(東)	-	313	313
20	舞トコ(コストコ)前	(東)	194	149	203
20'	舞トコ(コストコ)前	(東)	-	164	184
22	秋吉前	(東)	576	244	270
22'	秋吉前	(東)	-	172	166
25	七条玉屋生花店前	(東)	241	197	185
25'	七条玉屋生花店前	(東)	-	160	140
52	洋酒の佐藤前(五条通り)	(東)	106	79	93
52'	洋酒の佐藤前(五条通り)	(東)	-	74	132
合計			-	3,749	3,727

※令和5年度から時代の流れに伴い、各商店街と調整した結果、地点数が37地点から22地点に変更となりました。令和4年度分においては参考としてご確認ください。

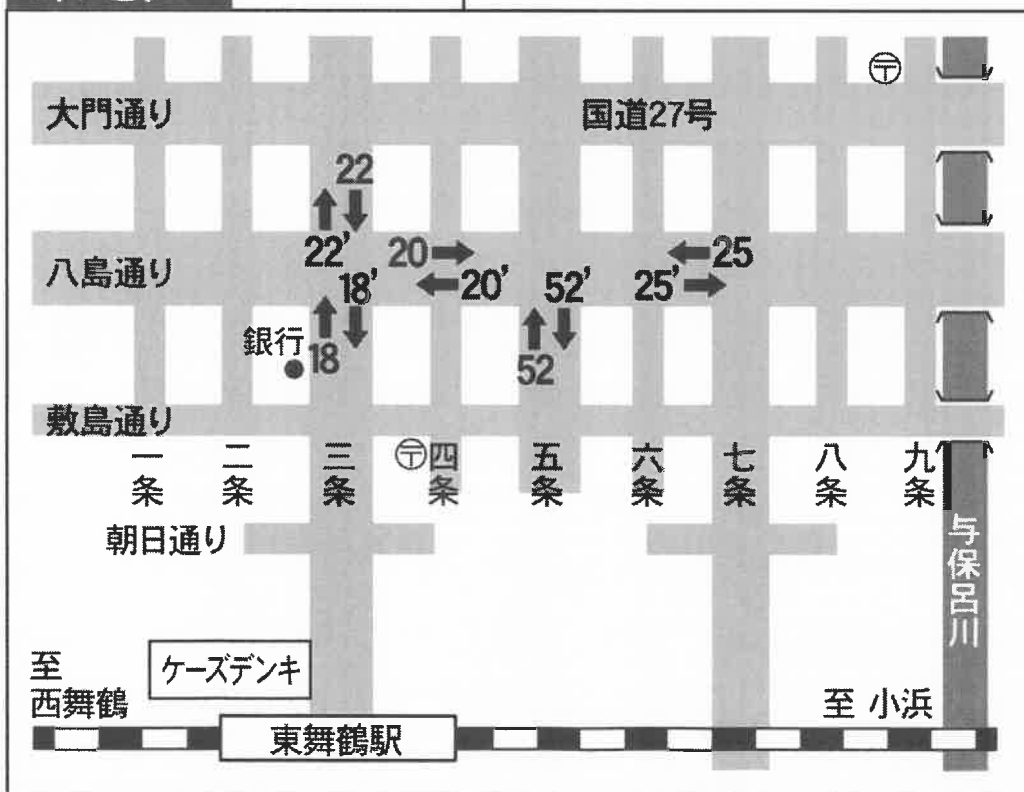
7) 通行量上位10地点の推移

年度 順位	令和5年			令和7年		
	1位	5' 地点	旧丸糸食堂前	330人	18' 地点	菓匠 三条かきした前
2位	18' 地点	菓匠 三条かきした前	313人	22 地点	秋吉前	270人
3位	5 地点	旧丸糸食堂前	303人	5' 地点	旧丸糸食堂前	243人
4位	22 地点	秋吉前	244人	5 地点	旧丸糸食堂前	238人
5位	18 地点	菓匠 三条かきした前	235人	20 地点	舞トコ (コストコ) 前	203人
6位	8 地点	舞鶴堂前	216人	8 地点	舞鶴堂前	201人
7位	25 地点	七条玉屋生花店前	197人	18 地点	菓匠 三条かきした前	195人
8位	8' 地点	舞鶴堂前	186人	25 地点	七条玉屋生花店前	185人
9位	22' 地点	秋吉前	172人	20' 地点	舞トコ (コストコ) 前	184人
10位	20' 地点	舞トコ (コストコ) 前	164人	8' 地点	舞鶴堂前	180人

調査地点図



東地区



西地区

